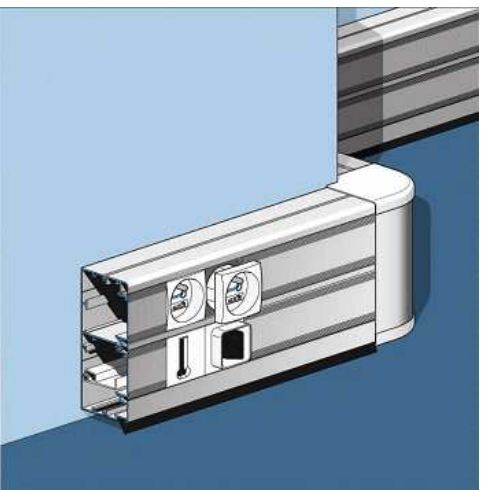



Kanały naścienne z aluminium serii MC.

| | |
|--|--|
|  | <p>Seria MC jest prostym, kompaktowym systemem kanałów naściennych, umożliwiającym prowadzenie dużej ilości kabli i przewodów. Zaletą jest prostota montażu kanałów i osprzętu (gniazd standardu M45).</p> <p>Materiał: aluminium naturalne, anodowane. Na życzenie: lakier (malowanie proszkowe), na podany kolor RAL.</p> <p>Głębokość kanału: 55 mm.</p> <p>W kanale bezpośredni montaż (zatrzask) gniazd standardu 45 x 45 mm.</p> |
|--|--|

Oprócz kanałów **MC** i pokryw (**C45**) do dyspozycji mamy wszystkie kąty:

- kąty: wewnętrzne i zewnętrzne w formie kitów (zestawów),
- pozostałe kąty w formie gotowego produktu.



Kity kątów wewn.i zewnętrznych.


Kanały **MC** (oraz pokrywy **C45**) dostarczane standardowo w odcinkach **3 mb**.

Kanały tej serii oferowane są w nast. wykonaniach:

MC 100/55 , MC 130/55 , MC 160/55 i MC 190/55.



Akcesoria kanałów MC.

| | |
|---|--|
|  | <ul style="list-style-type: none">1 - pokrywy C45 z aluminium (wykonanie takie, jak kanału),2 - przegroda CL 35 z pcv,3 - łącznik prosty EA 25 (alu),4 - maskownica przypodłogowa z pcv (demonstowana, jeśli jest niepotrzebna),5 - przewód uziemiający (do uziemienia pokryw i kanałów). |
|---|--|



Widok odcinków poszczególnych typów kanałów MC.



Przekroje kanałów serii MC.