

## Listwy (boksy) meblowe serii BT 53.



Listwy serii **BT 53**.

Są to miniaturowe kanały aluminiowe.

Dostarczane **bez pokryw C45**.

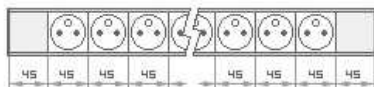
W miejsce pokrywy: gniazda M45 -  
wpinane bezpośrednio.

Listwy standardowo **anodowane**.

Montaż listew na meblach biurowych  
(biurkach, stołach) lub w ścianach  
(podtynek lub g-k),  
słupkach, np. Codi BT, szafach, na stojakach itd.

Listwy serii **BT 53** dostarczane są  
w 2 wykonaniach:

- pojedyncze – **BT 53/53 M**
- podwójne – **BT 106/53 M**



### **BT 53/53 M**

Listwa meblowa jednokomorowa.

Aluminium anodowane.

Długość listwy stanowi **wielokrotność  
modułu 45 mm**

(w zależności od ilości  
zamontowanych gniazd 45 x 45 mm).

Należy **dodać** jednak min. **1 moduł**  
(lub **2 moduły** – dla szeregowo łączonych listew)  
**na końcach listwy**

(montaż dławika i wprowadzenie  
kabla zasilającego).

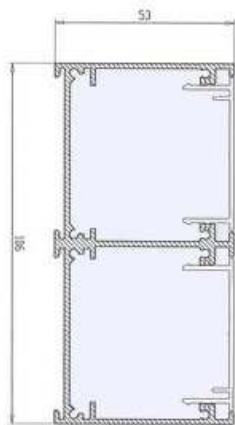
Wymiary zewnętrzne listwy:  
kwadrat 53 mm.

Gniazda M45 wpinane w listwę bezpośrednio.

Listwa zaślepiona na końcach

(ABS czarne).

W zaślepkach montowane są dławiki  
(przez użytkownika).

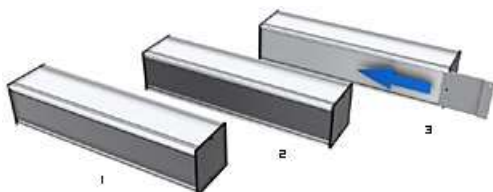


### BT 106/53 M

Listwa 2 – komorowa (podwójna).  
Dwie niezależne komory.  
Montaż gniazd oraz zasady montażowe -  
tak jak dla listwy pojedynczej  
BT 53/53 M.

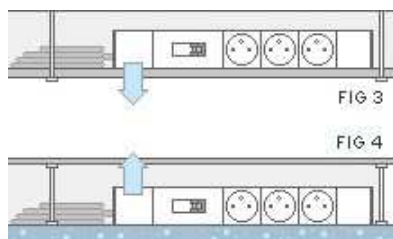


Różne sposoby  
wprowadzenie kabli zasilających.



Mocowanie listew na meblach:

- stosując specjalne, wsuwane blaszki na końcach listwy (3)
- na tyle listwy warstwa magnetyczna (2)
- przyklejana - dwustronna taśma klejąca (1)



Możliwy również montaż listew BT 53:

- w suficie podwieszonym (3)
- pod podłogą podniesioną (4)

	<p>Montaż listew BT 53:</p> <ul style="list-style-type: none"> <li>- w słupkach CODI BT itp.</li> <li>- w ścianach g- k (należy zastosować wtedy maskownicę z blachy lakierowanej).</li> </ul>
	<p>Możliwość montażu listew BT w szafach 19 – calowych (9).</p>
	<p>Montaż listew BT w pionowych stojakach, mocowanych do podłogi podniesionej. Jedno- lub 2 – stronnie.</p> <p>Typ stojaka: <b>SV 115/60</b>.</p> <p>Zastosowanie:</p> <ul style="list-style-type: none"> <li>b. mało miejsca przy stanowisku pracy.</li> </ul>
	<p>Możliwość montażu w listwie BT 53/53 M automatów bezpiecznikowych. Należy przewidzieć w tym celu - 135 mm listwy (przy liczeniu długości).</p>