

Słupki aluminiowe Codi Delta 1 – 2 – 3. Montaż listew BT.

Słupki aluminiowe długie (podłoga – sufit) do zastosowań biurowych.

Aluminium lakierowane proszkowo. Części z ABS: czarne.


W słupkach montaż wyłącznie listew **BT 53/53 M**.

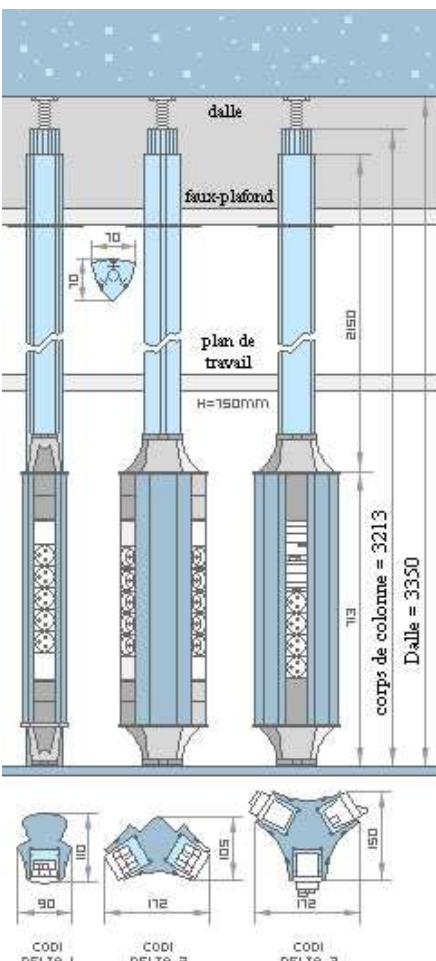

W listwach BT - bezpośrednio wpinanie gniazd M45 (45 x 45 mm).

Do dyspozycji mamy 3 rodzaje tych słupków:

- Codi Delta 1,
- Codi Delta 2,
- Codi Delta 3.

Słupki Codi Delta 1 – 2 – 3 .

	<p>Codi Delta 1 – 2 – 3.</p> <p>Słupki posiadają część roboczą, schowaną pod blatem biurka oraz sztucę, mocowaną do sufitu.</p> <p>Część robocza (w niej montaż listew BT oraz gniazd) może być:</p> <ul style="list-style-type: none">1 - , 2 – lub 3 – komorowa. <p>Umożliwia to montaż większej ilości gniazd instalacyjnych przy biurku.</p> <p>Gniazda (45 x 45 mm) montowane wyłącznie w listwach (boksach) BT 53/53 M.</p> <p>W ofercie 3 wykonania słupków:</p> <ul style="list-style-type: none">- Codi Delta 1 (1 – komorowe)- Codi Delta 2 (2 – komorowe)- Codi Delta 3 (3 – komorowe). <p>Wysokość części roboczej: 713 mm.</p> <p>Standardowa wysokość całkowita słupka: 3200 mm (+ ca. 100 mm).</p>
---	---

 <p>The drawing shows three columns: Codi Delta 1, 2, and 3. Labels include: dalle (ceiling slab), faux-plafond (false ceiling), plan de travail (worktop), H=150mm, corps de colonne = 3213, and Dalle = 3350. Dimensions for the columns are 90, 110, 172, 105, and 150 mm.</p>	<h3>Mocowanie słupków Codi Delta 1 – 2 – 3.</h3> <p>Mocowanie do stropu rozporowe. Regulacja w zakresie 110 mm. Standardowa wysokość słupka = 3200 mm. Mocowanie słupka do sufitu (stropu) – rozporowe.</p> <p>Z lewej przekroje słupków oraz sposób mocowania.</p>
 <p>The diagram illustrates the BT 53/53 M trim being inserted into the column's body.</p>	<h3>Montaż listew BT 53/53 M.</h3> <p>Listwa wsuwana bezpośrednio w słupek (patrz rys. z lewej strony). W listwie możliwość montażu maks. 12 gniazd M45. Osłona sztycy: 2 – częściowa (zwykle biała z ABS) – umożliwia wprowadzenie listwy BT w część roboczą słupka. Maskownica przejścia sztycy w część roboczą – czarne ABS.</p>


Wykonania słupków:

- aluminium lakierowane; standardowo na RAL 9010 (białe); części z ABS – czarne.
- Inne kolory (ale tylko dla większych ilości) – na dowolny kolor RAL.

Standardowe wysokości słupków.

Typ	Wys. korpusu słupka (mm)	Maks. wysokość do sufitu podwieszanego (mm)	Maks. wysokość do stropu (mm)
Codi Delta 320	3200	2800	3350
Codi Delta 370	3700	3300	3850
Codi Delta 420	4200	3800	4350

Maskowanie słupka w suficie podwieszanym.

	<p>Okrągła maskownica (2) z ABS w kolorze białym. Osłania przejście słupka przez sufit podwieszany. Maskownica dwuczęściowa.</p> <p>Śruba rozporowa(1) mocuje słupek rozporowo do stropu.</p>
--	---



Kolorystyka słupków Codi Delta 1 – 2 – 3.