

Słupki aluminiowe serii *Codi MC*.



Widok poszczególnych słupków Codi MC.

Słupki aluminiowe długie (podłoga – sufit), przystosowane do bezpośredniego wpinania (zatrząsk) różnych gniazd standardu M45 (45 x 45 mm).

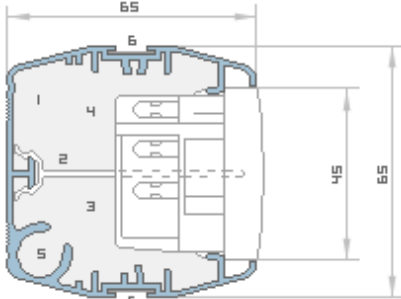
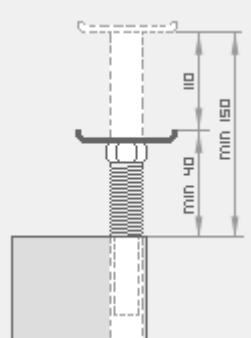
Część robocza słupka – wysokość do sufitu podwieszanego + ca. 10 cm.

W suficie podwieszanym: sztyca rozporowa; mocowanie do stropu - regulowane śrubą.

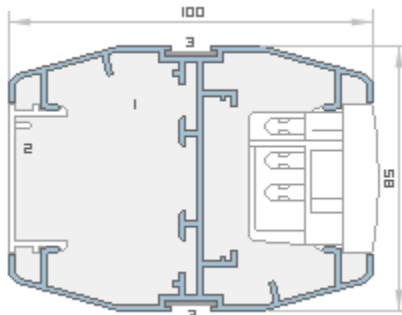
Słupki dostępne w nast. wykonaniach:

- słupek jednostronny **Codi MC 65/65**
- słupek dwustronny **Codi MC 110/80**
- słupek okrągły jednostronny **Codi MC 85 R.**

1. Słupki Codi MC 65/65.

	<p>Codi MC 65/65</p> <p>Słupek aluminiowy anodowany; na życzenie lakier proszkowy na podany RAL. Słupek jednokomorowy (jednostronny). Przegroda z pcv do podziału komory słupka. Pokrywa C45 z aluminium (anodowana lub lakierowana, tak jak słupek). Boczne listewki dostępne w 6 kolorach: biały, niebieski, żółty, czerwony, zielony i antracyt. Stopka z tworzywa (ABS) lub z blachy stalowej.</p>
	<p>Mocowanie słupka do sufitu.</p> <p>Mocowanie skryte w przestrzeni sufitu podwieszanego. Śruba rozporowa umożliwia regulację (dopasowanie) mocowania słupka w zakresie: 40 – 110 mm. A następnie jego zablokowanie (nakrętka kontrolująca). Standardowa wysokość słupka : 3200 mm.</p>

2. Słupki CODI MC 110/80.

	<p>CODI MC 110/80</p> <p>Słupek aluminiowy anodowany; na życzenie lakier proszkowy na podany RAL. Dwie niezależne komory w słupku. Pokrywa C45 z aluminium (anodowana lub lakierowana, tak jak słupek). Boczne listewki dostępne w 6 kolorach: biały, niebieski, żółty, czerwony, zielony i antracyt. Stopka z tworzywa (ABS) lub z blachy stalowej. 3 standardowe długości (wysokości). Na żądanie słupki o maks. wysokości 6 mb.</p>
---	---

	<p>Mocowanie słupka.</p> <p>Mocowanie regulowane w przestrzeni sufitu podwieszanego. Do sufitu mocowanie rozporowe. Zakres regulacji: 50 -1000 mm. Następnie zablokowanie słupka.</p>
---	--

3. Słupki Codi MC 85R.

	<p>Codi MC 85R</p> <p>Słupek aluminiowy anodowany; Na życzenie lakier (RAL). Cylindryczny kształt słupka; komora dzielona na 2 części przegrodą z pcv typ CLV 60. Spłaszczona ścianka umożliwia bezpośredni montaż gniazd M45. Pokrywa aluminiowa C45 - umożliwia montaż gniazd M45. Korpus słupka o wys. 3,20 m. Przegroda CLV o dł. 2,70 m.</p>
	<p>Mocowanie do sufitu.</p> <p>Sztyca rozporowa skryta w suficie podwieszanym. Zakres regulacji: 50 – 1000 mm. Następnie blokada sztycy (nakrętka kontrująca).</p>


Standardowe (bazowe) wymiary słupków CODI MC.

Typ słupka – oznaczenie	Wysokość korpusu słupka (mm)	Maks. wysokość do sufitu podwieszanego (mm)	Maks. wysokość słupka do stropu (mm)
CODI MC 65/65	3200	3150	3350
CODI MC 110/80 - 285	2850	2800	3850
CODI MC 110/80 - 335	3350	3300	4350
CODI MC 110/80 - 385	3850	3800	4850
CODI MC 85R	3200	3150	4200

Uwaga: maks. wysokość słupków j.w. – **6 mb.**



Profile (przekroje) wybranych słupków anodowanych CODI MC.



*Maskownice przejścia słupka przez sufit podwieszany (standard: ABS biały).
Maskownice dwuczęściowe (z 2 części).*