

Słupki długie - pod osprzęt standardu DIN.

A. Słupki jednostronne.

Dostępne w wersjach:

a/ z blachy stalowej, lakierowanej, oznaczenie: **Codi BRS 110/70**,

b/ z aluminium, oznaczenie: **Codi BRA 110/70**.

Charakterystyka.

Mocowanie do sufitu: śruba rozporowa zakończona płytką stalową.

Przejście słupka przez sufit podwieszany – maskownica (osłona przejścia).

Korpus słupka stanowi kanał stalowy BRS 110/70 (lub aluminiowy BRA 110/70), z pokrywą 80 mm, lakierowany.

Mocowanie do podłogi – stopka z gumową nakładką.

Przekrój słupka: 110 x 70 mm.

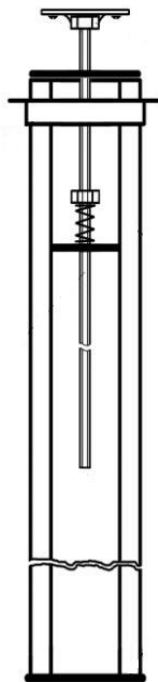

Standardowe długości: 3000 mm/ 4000 mm.

Inne długości: na zamówienie.

Możliwość regulacji śrubą rozporową: 0 do 340 mm.

Materiał: blacha stalowa lub aluminium.

Kolorystyka: lakier proszkowy na podany kolor (RAL).



B. Słupki dwustronne.

Dostępne w wersjach:

a/ z blachy stalowej, lakierowanej, oznaczenie: **Codi S1**,

b/ z aluminium, oznaczenie: **Codi A1**.

Charakterystyka.

Mocowanie do sufitu: śruba rozporowa zakończona płytką stalową.

Przejście słupka przez sufit podwieszany – maskownica.

Mocowanie do podłogi – stopka z gumową nakładką.

Przekrój słupka: 130 x 55 mm.

W dolnej części słupka: listwa (boks) 130 x 66 mm, pod 6 gniazd DIN (dł. 620 mm).

W tylnej części słupka – możliwość montażu gniazd w puszkach instalacyjnych GED.

Standardowe długości: 3000 mm/ 4000 mm.

Inne długości: na zamówienie.

Możliwość regulacji śrubą rozporową: 0 do 340 mm.

Materiał: blacha stalowa lub aluminium.

Kolorystyka: lakier proszkowy na podany kolor (RAL).



C. Słupki 3 – stronne.

Dostępne w wersjach:

a/ z blachy stalowej, lakierowanej, oznaczenie: **Codi S2**,

b/ z aluminium, oznaczenie: **Codi A2**.

Charakterystyka.

Mocowanie do sufitu: śruba rozporowa zakończona płytą stalową.

Przejście słupka przez sufit podwieszany – maskownica.

Mocowanie do podłogi – stopka z gumową nakładką.

Przekrój słupka: 130 x 55 mm.

W dolnej części słupka: listwy 620 x 130 x 66 mm, pod 12 gniazd DIN .

W tylnej części słupka – możliwość montażu gniazd w puszkach instalacyjnych GED.


Standardowe długości: 3000 mm/ 4000 mm.

Inne długości: na zamówienie.

Możliwość regulacji śrubą rozporową: do 340 mm.

Materiał: blacha stalowa lub aluminium.

Kolorystyka: lakier proszkowy na podany kolor (RAL).



D. Słupki pod oprawy oświetleniowe.

Słupki serii **Codi S1/ Codi A1**, ale z możliwością montażu na nich (w górnej części) opraw oświetleniowych 4 x 55 W.

Służą do oświetlenia stanowiska pracy.



W tylnej ścianie montowany wyłącznik oświetlenia.

Wyłącznik oświetlenia montowany na tylnej ścianie słupka, na dowolnej wysokości.

Charakterystyka.

Mocowanie do sufitu: śruba rozporowa zakończona płytką stalową.

Przejście słupka przez sufit podwieszany – maskownica.

Mocowanie do podłogi – stopka z gumową nakładką.

Przekrój słupka: 130 x 55 mm.

W dolnej części słupka: listwa (boks) 130 x 66 mm, pod 6 gniazd DIN (dł. 620 mm).

W tylnej części słupka – możliwość montażu gniazd w puszkach instalacyjnych GED.

Standardowe długości: 3000 mm/ 4000 mm.

Inne długości: na zamówienie.

Możliwość regulacji śrubą rozporową: 0 do 340 mm.

Materiał: blacha stalowa lub aluminium.

Kolorystyka: lakier proszkowy na podany kolor (RAL).

