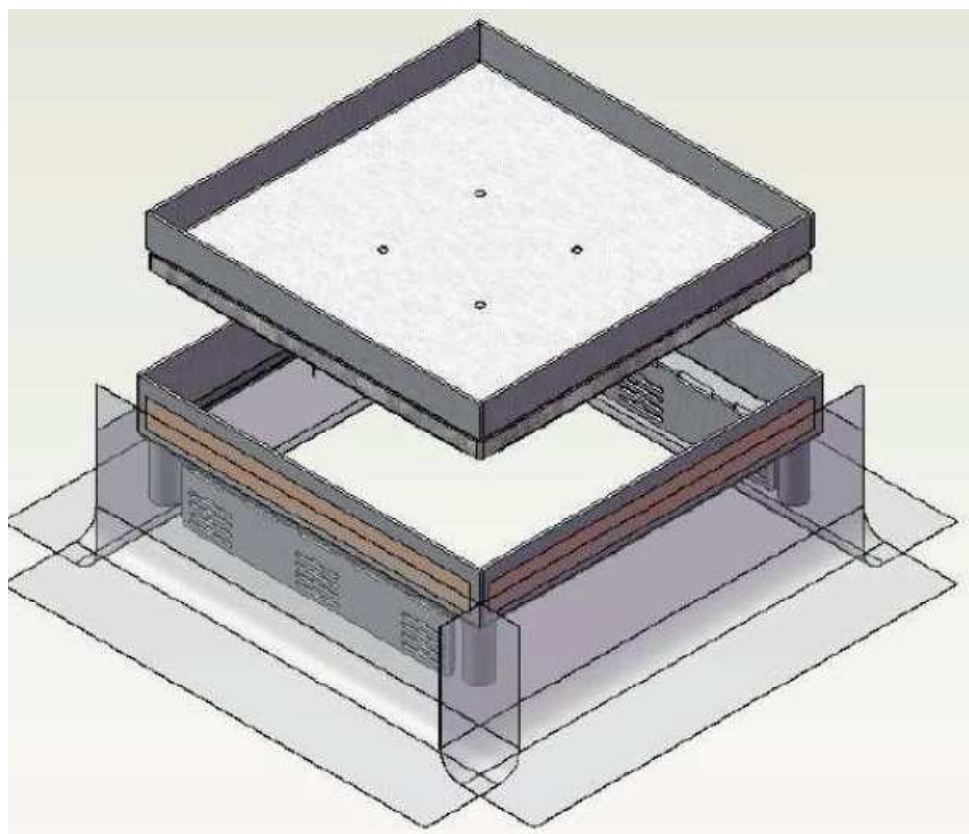


Kaseta podłogowa najazdowa **S03.242** - karta katalogowa.



Opis produktu.

Mocna, stabilna **kaseta najazdowa**, o obciążeniu do **20.000 N (2 tony)**.

Kaseta z boczną folią osłonową (zamiast puszek podłogowej UDH3).

Przeznaczona jest **do podłóg** czyszczonych **na sucho** lub **na mokro**.

Konstrukcja kasety: **rama w ramie**.

Ramy (zewnątrzna i wewnątrzna) **kasety** wykonane są **ze stali nierdzewnej V2A**.

W **ramę wewnętrzną** (wyjmowaną) można wkleić kamień lub parkiet o maks. grubości **23 mm**.

Min. **zagłębienie kasety**: 100 mm.

Oznaczenie systemowe kasety: **HBKK Q12 K23/38BL SL**.


Wymiary ramy zewnętrznej kasety: **243 x 243 mm**.

Otwór montażowy pod kasetę: **244 x 244 mm**.

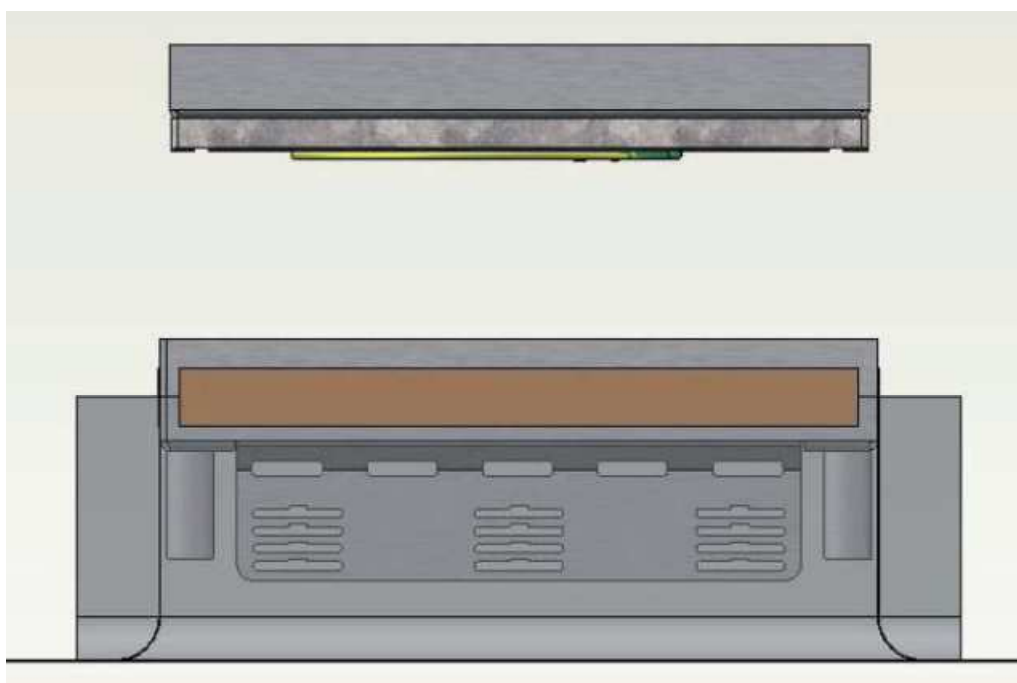
Zasilanie kasety - **rury** (peszle).

Rama wewnętrzna (wyjmowana) kasety **pełna** - kasetka służy wyłącznie jako **rewizja**.

Kaseta **ślepa**, bez puszek montażowych (**bez gniazd**).



Widok z góry kasety.



Kaseta S03.242 - widok z boku.