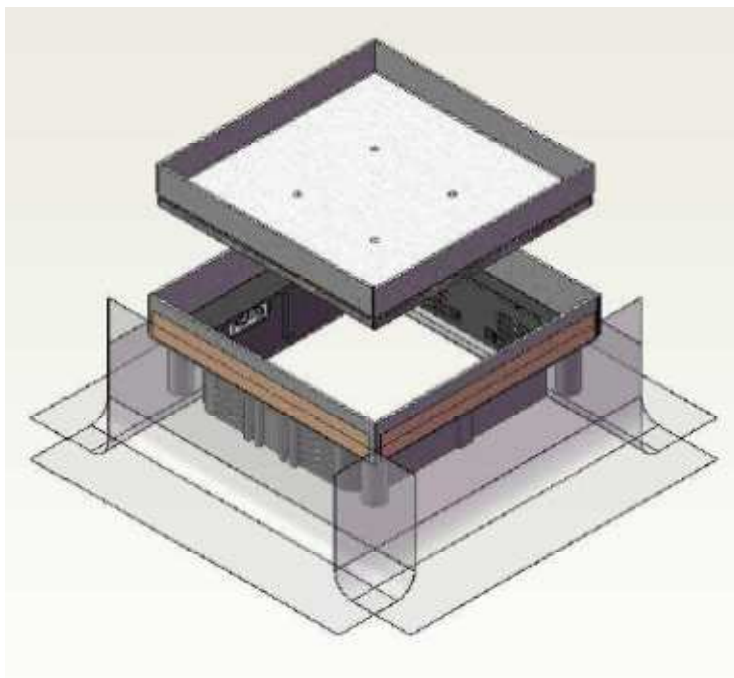


Kaseta podłogowa najazdowa

S03.243 -

karta katalogowa.



Opis produktu.

Mocna, stabilna **kaseta najazdowa**, o **obciążeniu do 20.000 N (2 tony)**.

Kaseta z boczną folią osłonową (zamiast puszki podłogowej UDH3).

Przeznaczona jest **do podłóg** czyszczonych **na sucho** lub **na mokro**.

Konstrukcja kasety: **rama w ramie**.

Ramy (zewnątrzna i wewnętrzną) **kasety** wykonane są **ze stali nierdzewnej V2A**.

W **ramę wewnętrzną** (wyjmowaną) można wkleić kamień lub parkiet o maks. grubości **23 mm**.

Min. **zagłębienie kasety**: 100 mm.


Oznaczenie systemowe kasety: **HBKK Q06 K23/34BL SL**.

Wymiary ramy zewnętrznej kasety: **199 x 199 mm**.

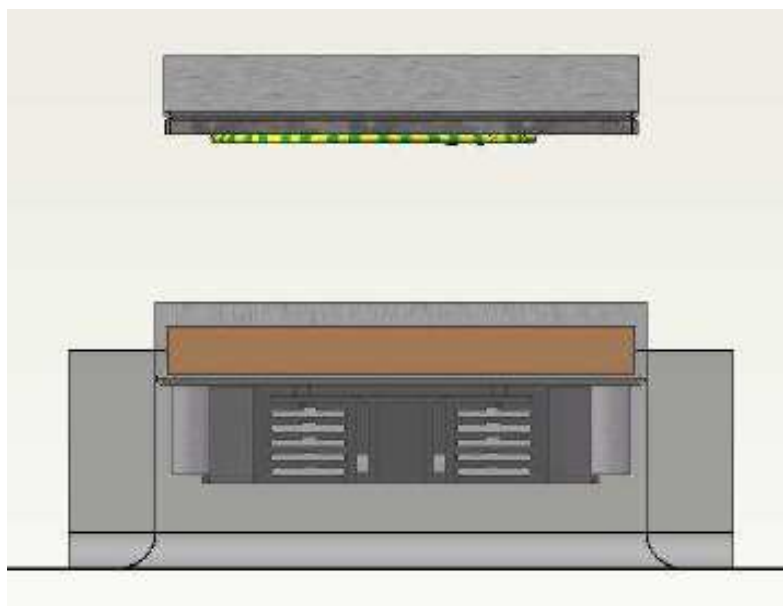
Otwór montażowy pod kasetę: **200 x 200 mm**.

Zasilanie kasety - **rury** (peszle).

Rama wewnętrzna (wyjmowana) kasety **pełna** - kasety służy wyłącznie jako **rewizja**.
Kaseta **ślepa**, bez puszek montażowych (**bez gniazd**).



Widok kasety z góry.



Kaseta S03.243 - widok z boku.