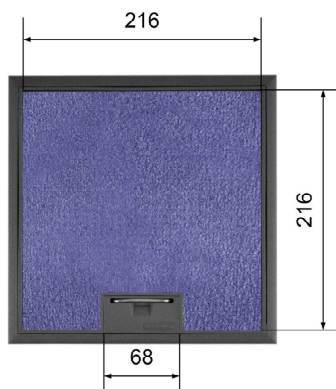



Pokrywa uchylna Q2 - 562 - do podłogi podniesionej.

Parametry techniczne:


- materiał: **poliamid**,
- pokrywy **z ramką R5** do wykładzin miękkich lub **z kantem K12** do terakoty, gresu itp.,
- **ramka** pod grubość wykładzin = 5 mm lub **kant** pod grub. płytek (+ klej) = 12 mm,
- min. **zagłębienie** pokrywy: **85 mm**,
- otwór w płycie do wpuszczenia pokrywy : **228 x 228 mm**,
- przeznaczona do montażu maks. **6 gniazd** standardu M45,
- układ gniazd w pokrywie - **poziomy**,
- podstawowy kolor: **szary** (inne kolory na zamówienie, ale dla większych ilości).



Pokrywa uchylna Q2 – 562 z ramką lub kantem, do podłogi podniesionej.




A. Pokrywa Q2 z ramką.

	<p>Ramka – służy do dociśnięcia wykładziny miękkiej (dywan, pcv, linoleum itp.). Wykładzina naklejona także na klapę.</p> <p>Ramka z poliamidu; podstawowe wykonanie – ramka R5 (5 mm).</p>
---	--

Typ - model	Kolor ramki	Grubość płyty	Wymiary montażowe	Nr katalogowy
KD2 Q2 R5 7011	szary	15 - 35 mm	228 x 228 mm	354 423 010
KD3 Q2 R5 7011	szary	35 - 50 mm	228 x 228 mm	354 424 010
KD0 Q2 R5 7011	szary	płyta mineralna	228 x 228 mm	354 427 010

B. Pokrywa Q2 z kantem (pionową krawędzią).

	<p>Kant – służy do obrobienia pokrywy płytkami (doczołowo). Płytki wklejane również w klapę.</p> <p>Kant z poliamidu; podstawowe wykonanie – K12 (12 mm).</p>
---	--

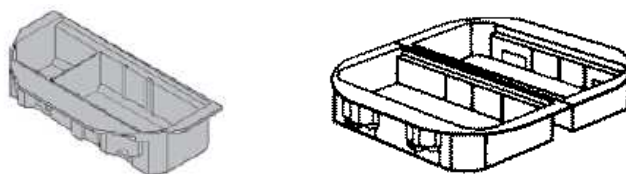
Typ - model	Kolor ramki	Grubość płyty	Wymiary montażowe	Nr katalogowy
KD2 Q2 K12 7011	szary	15 - 35 mm	228 x 228 mm	354 543 010
KD3 Q2 K12 7011	szary	35 - 50 mm	228 x 228 mm	354 544 010
KD0 Q2 K12 7011	szary	płyta mineralna	228 x 228 mm	354 547 010

C. Puszki montażowe.

W pokrywie **Q2** można zamontować **6** dowolnych **gniazd** standardu M45 (45 x 45 mm) (lub 12 pojedynczych modułów 22,5 x 45 mm).

Montaż gniazd w **2** puszkach montażowych **GB2**.

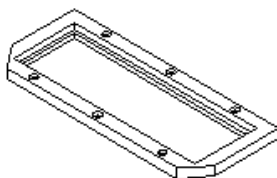
Puszka montażowa **GB2**, nr katalogowy: **405 601 010**,



Do gniazd **M45** potrzebne są też **2 ramki GB2 M6** (jedna ramka dla każdej puszkii montażowej) oraz **redukcje M50/45..** W każdej ramce GB2 M6 montowane są 3 gniazda M45.

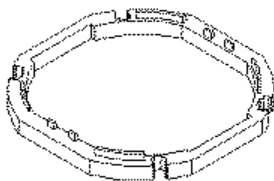
Ramka **GB2 M6** (6 mod.), nr katalogowy: **405 623 060**.

Ramki redukcyjne **M50/45 (redukcje)** , nr katalogowy: **681 400 250**.



Można w pokrywie Q2 **obniżyć gniazda** (zabezpieczenie przed nie zamknięciem się klapy, po wpięciu wtyczek) o **15 mm**, za pomocą specjalnego pierścienia **GB2 ZR**.

Pierścień mocowany bezpośrednio pod puszkami montażowymi GB2.



Pierścień GB2 ZR, nr katalogowy: **405 661 010**.
(pierścienie można montować kaskadowo w dół).