

**Pokrywa uchylna E4S - 538**  
**- do podłogi podniesionej.**

**Parametry techniczne:**

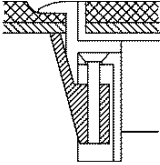
- materiał: poliamid,
- pokrywy z **ramką R5** do wykładzin miękkich lub z **kantem K12** do płytek,
- **ramka** pod grubość wykładzin = 5 mm lub **kant** pod grub. płytek (+ klej) = 12 mm,
- min. **zagłębienie** pokrywy: **60 mm**,
- pokrywa przeznaczona do montażu maks. **10 gniazd** standardu M45,
- układ gniazd w pokrywie - **skośny**,
- w pokrywie **jeden wypust** na kabelki,
- podstawowy kolor: **szary** (inne kolory na zamówienie, ale dla większych ilości).



**Pokrywa uchylna E4S – 538 z ramką R5**  
**lub kantem K12 - do podłóg podniesionych.**

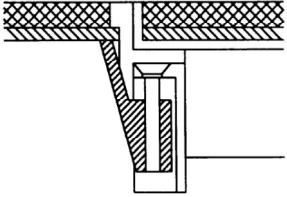


## A. Pokrywa E4S z ramką.

	<p><b>Ramka</b> – służy do przyciśnięcia wykładziny miękkiej (dywan, pcv, linoleum itp.). Wykładzina naklejona także na klapie.</p> <p>Ramka z poliamidu; podstawowe wykonanie – ramka <b>R5</b> (5 mm).</p>
---	--

Typ - model	Kolor ramki	Grubość płyty	Wymiary otworu w płycie	Nr katalogowy
KD2 E4S - 538 R5 7011	szary	15 - 35 mm	247 x 291 mm	338 423 010
KD3 E4S - 538 R5 7011	szary	35 - 50 mm	247 x 291 mm	338 424 010
KD0 E4S - 538 R5 7011	szary	płyta mineralna	247 x 291 mm	338 427 010

## B. Pokrywa E4S z kantem (pionową krawędzią).

	<p><b>Kant</b> – służy do obrobienia pokrywy płytkami (doczołowo). Płytki wklejane również w klapę pokrywy.</p> <p>Kant z poliamidu; podstawowe wykonanie – <b>K12</b> (12 mm).</p>
---	---

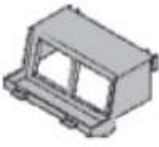
Typ - model	Kolor ramki	Grubość płyty	Wymiary otworu w płycie	Nr katalogowy
KD2 E4S - 538 K12 7011	szary	15 - 35 mm	247 x 291 mm	338 543 010
KD3 E4S - 538 K12 7011	szary	35 - 50 mm	247 x 291 mm	338 544 010
KD0 E4S - 538 K12 7011	szary	płyta mineralna	247 x 291 mm	338 547 010

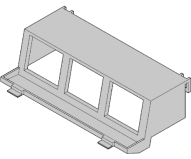
## C. Puszki montażowe.

W pokrywie **E4S** można zamontować **10** dowolnych **gniazd** standardu M45 (45 x 45 mm) lub **20 pojedynczych modułów** (22,5 x 45 mm).

Montaż gniazd w pokrywie w **4 puszkach** montażowych:

- 2 x puszki **GB4 M4/45** (po 2 gniazda w puszcze = 4 pojed. modułów) +
- 2 x puszki **GB4 M6/45** (po 3 gniazda w puszcze = 6 pojed. modułów)

	<p>Puszka montażowa <b>GB4 M4/45</b>, z 2 otworami pod gniazda M45 (45 x 45 mm).</p> <p>Nr katalogowy: <b>405 997 011</b> (010).</p>
--	--

	<p>Puszka montażowa <b>GB4 M6/45</b>, z 3 otworami pod gniazda M45 (45 x 45 mm).</p> <p>Nr katalogowy: <b>405 997 510</b>.</p>
---	--