

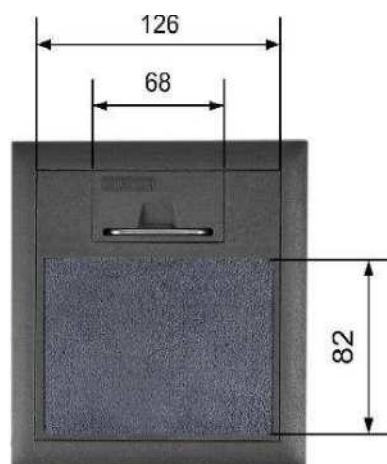
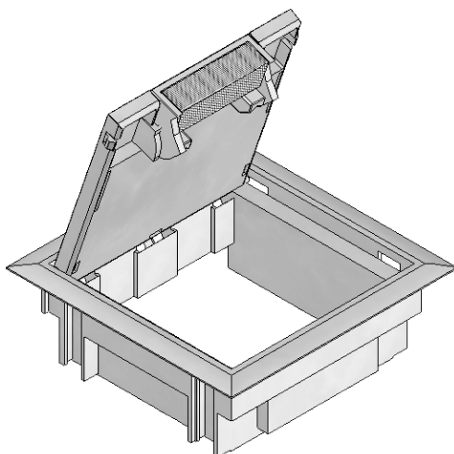
Pokrywa uchylna KD1 Q02 - 528 - do podłogi podniesionej.

Parametry techniczne:

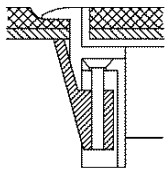
- materiał: **poliamid**,
- pokrywy dostępne w 2 wykonaniach:
 - z ramką **R5**, do wykładzin miękkich (dywan, pcv) lub
 - z kantem **K12**, do terakoty, gresu itp.,
- otwór do wpuszczenia pokrywy w płytę podłogi podniesionej: **132 x 132 mm**,
- min. **zagłębienie** pokrywy (wyposażonej w puszki montażowe): **70 mm**,
- pokrywa **Q02** przeznaczona do montażu **2 gniazd** standardu **M45** (45 x 45 mm).



Pokrywa uchylna KD...Q02 - 528 ... z ramką R5 lub kantem K12 do podłogi podniesionej.



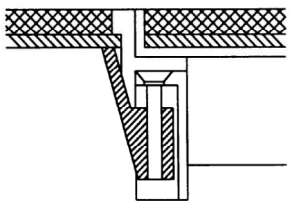
A. Pokrywa Q02 z ramką.

	<p>Ramka – służy do dociśnięcia wykładziny miękkiej (dywan, pcv, linoleum itp.). Wykładzina naklejona także na klapie.</p> <p>Ramka z poliamidu; podstawowe wykonanie – ramka R5 (5 mm).</p>
---	--

Typ - model	Kolor ramki	Grubość płyty	Wymiary montażowe	Nr katalogowy
KD2 Q02 R5 7011	szary	15 - 35 mm	132 x 132 mm	950 423 001
KD3 Q02 R5 7011	szary	35 - 50 mm	132 x 132 mm	950 424 001
KD0 Q02 R5 7011	szary	płyta mineralna	132 x 132 mm	950 427 001

B. Pokrywa Q02 z kantem (pionową krawędzią).

(w podłogach podniesionych rzadko stosowane).

	<p>Kant – służy do obrobienia pokrywy płytkami (doczołowo). Płytki wklejane także w klapę.</p> <p>Kant z poliamidu; podstawowe wykonanie – K12 (12 mm).</p>
---	---

Typ - model	Kolor ramki	Grubość płyty	Wymiary montażowe	Nr katalogowy
KD2 Q02 K12 7011	szary	15 - 35 mm	132 x 132 mm	950 543 001
KD3 Q02 K12 7011	szary	35 - 50 mm	132 x 132 mm	950 544 001
KD0 Q02 K12 7011	szary	płyta mineralna	132 x 132 mm	950 547 001

C. Puszki montażowe.

W pokrywie KD1 Q02 można zamontować **2** dowolne **gniazda** standardu M45 (45 x 45 mm) lub 4 pojedyncze moduły 22,5 x 45 mm.

Montaż gniazd w **1 puszce** montażowej **GBPM4**.
Układ gniazd w pokrywie Q02 - **poziomy**.

Puszki **GBPM4** dostępne są w 2 wykonaniach:

