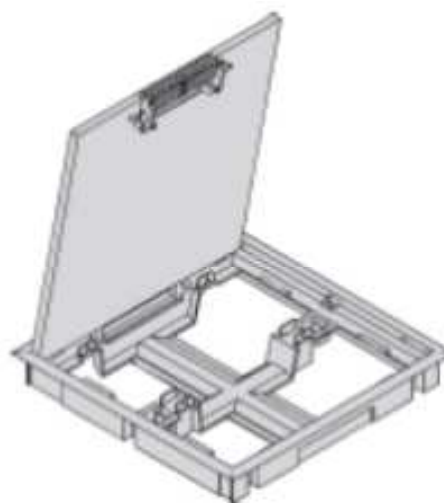


Pokrywa uchylna Q4 - 594 **- do podłogi podniesionej.**

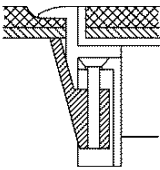
Parametry techniczne:

- materiał: poliamid,
- pokrywa **z ramką R5** do wykładzin miękkich lub **z kantem K12** do terakoty, gresu itp.,
- **ramka** pod grubość wykładzin = 5 mm lub **kant** pod grub. płytek (+ klej) = 12 mm,
- min. **zagłębienie** pokrywy: **60 mm**,
- pokrywa przeznaczona do montażu maks. **8 gniazd** standardu **M50**
(konieczne są tu **redukcje M50/45**),
- układ gniazd w pokrywie - **skośny**,
- w pokrywie **jeden wypust** na kabelki,
- podstawowy kolor: **szary** (inne kolory na zamówienie, ale dla większych ilości).



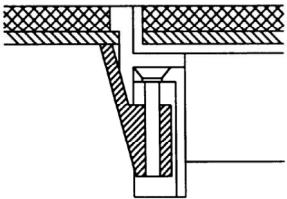
Pokrywa uchylna KD1 Q4 – 594 z ramką
lub kantem - do podłóg podniesionych.

A. Pokrywa Q4 z ramką.

	<p>Ramka – służy do przyciśnięcia wykładziny miękkiej (dywan, pcv, linoleum itp.). Wykładzina naklejona także na klapę.</p> <p>Ramka z poliamidu; podstawowe wykonanie – ramka R5 (5 mm).</p>
---	---

Typ - model	Kolor ramki	Grubość płyty	Wymiary otworu w płycie	Nr katalogowy
KD2 Q4 - 594 R5 7011	szary	15 - 35 mm	294 x 294 mm	357 423 010
KD3 Q4 - 594 R5 7011	szary	35 - 50 mm	294 x 294 mm	357 424 010
KD0 Q4 - 594 R5 7011	szary	płyta mineralna	294 x 294 mm	357 427 010

B. Pokrywa Q4 z kantem (pionową krawędzią).

	<p>Kant – służy do obrobienia pokrywy płytkami (doczołowo). Płytki wklejane również w klapę.</p> <p>Kant z poliamidu; podstawowe wykonanie – K12 (12 mm).</p>
---	---

Typ - model	Kolor ramki	Grubość płyty	Wymiary otworu w płycie	Nr katalogowy
KD2 Q4 - 594 K12 7011	szary	15 - 35 mm	294 x 294 mm	357 543 010
KD3 Q4 - 594 K12 7011	szary	35 - 50 mm	294 x 294 mm	357 544 010
KD0 Q4 - 594 K12 7011	szary	płyta mineralna	294 x 294 mm	357 547 010

C. Puszki montażowe.

W pokrywie **Q4** można zamontować **8** dowolnych **gniazd** standardu **M50** (50 x 50 mm) lub **16 pojedynczych modułów** (25 x 50 mm).

Uwaga: do montażu **gniazd M45** w pokrywie Q4 konieczne są **redukcje** (ramki redukcyjne) **50/45 mm!** Potrzeba 8 takich ramek na 1 pokrywę Q4.

Montaż gniazd instalacyjnych **w 4 puszkach** montażowych **GBM/50** (po 2 gniazda w puszcze = 4 pojed. modułów).



Puszka montażowa GBM.

Uwaga: w puszkach GBM/50 - skośne ułożenie gniazd.

Dane puszek montażowych i ramek.

Puszka montażowa **GBM**, nr katalogowy: **405 821 010**.

Redukcja **M50/45**, nr katalogowy: **681 400 250**.