

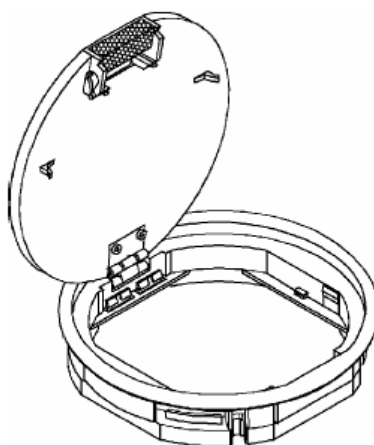
Pokrywa uchylna R2 - 560 - do podłogi podniesionej.

Parametry techniczne:

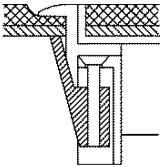
- materiał: poliamid,
- **okrągła** pokrywa z **ramką R5** do wykładzin miękkich lub z **kantem K12** do gresu itp.,
- **ramka** pod grubość wykładzin = 5 mm lub **kant** pod grub. płytek (+ klej) = 12 mm,
- min. **zagłębienie** pokrywy: **85 mm**,
- przeznaczona do montażu maks. **6 gniazd** standardu M45,
- układ gniazd w pokrywie - poziomy,
- podstawowy kolor: **szary** (inne kolory na zamówienie, ale dla większych ilości).



**Pokrywa uchylna okrągła R2 – 560,
z ramką lub kantem do podłogi podniesionej.**

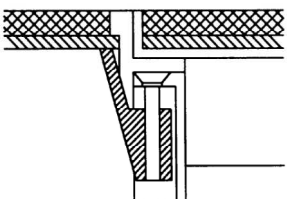


A. Pokrywa R2 z ramką.

	<p>Ramka – służy do przyciśnięcia wykładziny miękkiej (dywan, pcv, linoleum itp.). Wykładzina naklejona także na klapie.</p> <p>Ramka z poliamidu; podstawowe wykonanie – ramka R5 (5 mm).</p>
---	--

Typ - model	Kolor ramki	Grubość płyty	Wymiary otworu w płycie	Nr katalogowy
KD2 R2 R5 7011	szary	15 - 35 mm	Φ 242 mm	353 423 010
KD3 R2 R5 7011	szary	35 - 50 mm	Φ 242 mm	353 424 010
KD0 R2 R5 7011	szary	płyta mineralna	Φ 242 mm	353 427 010

B. Pokrywa R2 z kantem (pionową krawędzią).

	<p>Kant – służy do obrobienia pokrywy płytkami (doczołowo). Płytki wklejane również w klapę pokrywy.</p> <p>Kant z poliamidu; podstawowe wykonanie – K12 (12 mm).</p>
---	---

Typ - model	Kolor ramki	Grubość płyty	Wymiary otworu w płycie	Nr katalogowy
KD2 R2 K12 7011	szary	15 - 35 mm	Φ 242 mm	353 543 010
KD3 R2 K12 7011	szary	35 - 50 mm	Φ 242 mm	353 544 010
KD0 R2 K12 7011	szary	płyta mineralna	Φ 242 mm	353 547 010

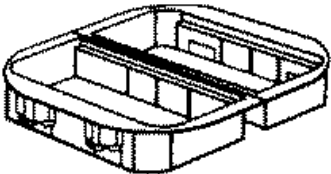
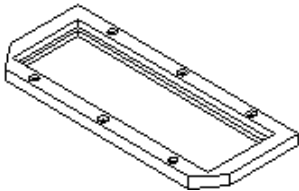
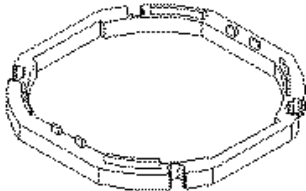
C. Puszki montażowe.

W pokrywie **R2** można zamontować **6** dowolnych **gniazd** standardu M45 (45 x 45 mm) (lub 12 pojedynczych modułów 22,5 x 45 mm).

Montaż gniazd w **2** puszkach montażowych **GB2**.

Aby zamontować w pokrywie R2 gniazda standardu M50 (50 x 50 mm) należy w puszkę GB2 wpiąć ramkę **GB2 M6** (3 gniazda = 6 modułów).

Z kolei do zastosowania w ramach **GB2 M6** gniazd **M45** (45 x 45 mm), konieczne są **redukcje** (ramki) **M50/45**.

	<p>Dwie puszka montażowe GB2, konieczne do zamontowania w pokrywie R2.</p>
	<p>Ramka GB2 M6 (jedna ramka dla każdej puszki montażowej GB2).</p> <p>W każdej ramce GB2 M6 montowane są 3 gniazda M45 (po zastosowaniu redukcji M50/45).</p>
	<p>Pierścień obniżający GB2 ZR.</p> <p>Obniża puszki GB2 (i gniazda) w dół o 15 mm.</p>

Można w pokrywie **R2** obniżyć puszki montażowe **GB2** (i gniazda) o **15 mm** - za pomocą specjalnego pierścienia **GB2 ZR**.

Pierścienie **GB2 ZR** można montować kaskadowo w dół.

Pierścień **GB2 ZR** stanowi zabezpieczenie przed nie zamknięciem się klapy.

W pokrywie **R2** montujemy zatem nast. komponenty:

- **2 x** puszka montażowa **GB2**, nr katalog. **405 601 010**
- **2 x** ramka **GB2 M6**, nr katalog. **405 623 060**
- min. **1 x** pierścień **GB2 ZR**, nr katalog. **405 661 010**
- **6 x** redukcja **M50/45**, nr katalog. **681 400 250**.