


## Puszka podłogowa uniwersalna UDH3 – 503. Karta katalogowa.



Widok puszki UDH3 z boku i z góry.

### Krótki opis produktu.

Uniwersalna puszka podłogowa **UDH3 – 503** stanowi konstrukcję nośną, montowaną w wylewce betonowej, **dla wszystkich typów pokryw uchylnych.**

Jest to aluminiowa, kwadratowa rama, połączona w 4 rogach specjalnymi narożnikami, każdy z otworem gwintowanym M8 w środku.

W narożniki zostaną następnie wkręcone śruby poziomujące.

Do mocowania puszki do stropu służą blaszane łapy oraz stopki.

Każda puszka **UDH3** posiada z boku **folię osłonową**, wyłożoną na zewnątrz, chroniąca wnętrze puszki przed waniem się betonu do środka.

### Podstawowe parametry puszek UDH3.

- **wymiary zewn. ramy:** 474 x 474 mm,
- **wymiary otworu w puszcze (w świetle):** 334 x 334 mm,
- min. wymiary otworu w istniejącej wylewce (wycięcia, wykucia) pod puszkę UDH3: **600 x 600 mm**,
- podstawowe **zakresy poziomowania** puszek UDH3: **50 - 110** oraz **70 - 130 mm**.  
Inne zakresy poziomowania: na zamówienie.

### Wykonania puszek uniwersalnych UDH3.

Do dyspozycji mamy nast. wykonania puszek UDH3:

**UDH3 50 – 110**, 50 – 110 mm), nr katalog. **253 214 920**,

**UDH3 70 – 130**, 70 – 130 mm, nr katalog **253 314 920**,

**UDH3 100 - 160**, 100 - 160 mm, nr katalog **253 514 920**.

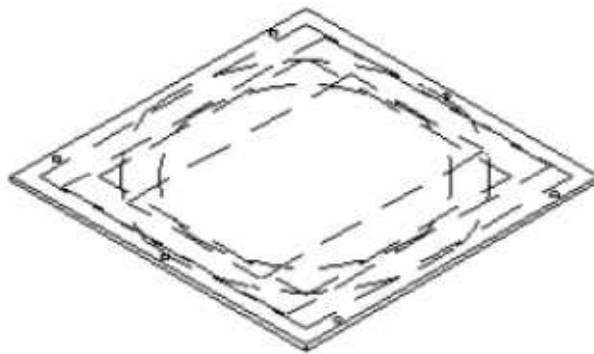
Inne wykonania: na zamówienie.

## Kanały podłogowe do puszek UDH3.

Puszka **UDH3** przystosowana jest do doprowadzenia do niej **wszystkich typów** kanałów podłogowych (szer. **175, 190, 240 i 340 mm**).

**Uwaga:** bez problemu, zamiast kanałów podłogowych, można do puszek UDH3 wprowadzać (otwory w bocznej folii) **rury instalacyjne**.

## Ramy montażowe UDM3.



*Szkic ramy montażowej UDM3 (różne otwory pod pokrywy).*

W celu osadzenia pokryw uchylnych w puszcze uniwersalnej **UDH3**, **niezbędne jest** zamontowanie w niej **ramy montażowej** (dopasowującej) typ **UDM3**, wykonanej z grubej (4 mm) blachy stalowej.

Rama montażowa **UDM3** dopasowuje puszkę UDH3 do konkretnej pokrywy uchylnej.

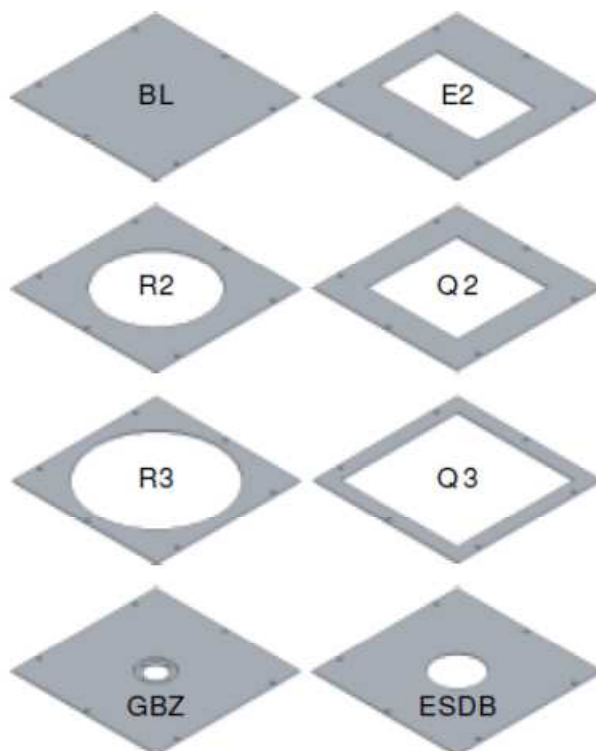
## Zestawienie ram montażowych UDM3.

### Dane techniczne ram montażowych **UDM3**.

Ramy wykonane z grubej (4 mm) blachy stalowej, ocynkowanej.

Wymiary zewn. ram: **360 x 360 mm**.

Ramy UDM3 z otworami pod wkręty (6 szt.), mocujące ramę w puszcze podłogowej **UDH3**.



- 1.rama montażowa **UDM3 BL** – ślepa (pełna), nr katalog. **253 920 610**,
- 2.rama montażowa **UDM3 GBZ**, otwór pod puszkę napodłogowe **GBZ**;  
wymiary otworu w ramie:  $\varnothing 50$ , nr katalog. **253 927 610**,
- 3.rama montażowa **UDM3 E2**, z otworem pod pokrywę uchylną **KD1 E2 – 522**;  
wymiary otworu w ramie: **147 x 247 mm**, nr katalog. **253 922 610**,
- 4.rama montażowa **UDM3 R2**, otwór pod okrągłą pokrywę **KD1 R2 – 560**;  
wymiary otworu w ramie:  $\varnothing 242$ , nr katalog. **253 923 610**,
- 5.rama montażowa **UDM3 Q2**, otwór pod 2 pokrywy: **KD1 Q2 – 562**  
i **KD1 Q2S – 568**, wymiary otworu w ramie: **228 x 228 mm**,  
nr katalog. **253 924 610**,
- 6.rama montażowa **UDM3 E4**, z otworem pod pokrywę uchylną **KD1 E4S – 538**  
oraz **KD1 E3S - 539**, wymiary otworu w ramie: **247 x 291 mm**,  
nr katalog. **253 928 610**,
- 7.rama montażowa **UDM3 R3**, otwór pod pokrywy: **KDR1 R3 - 590**  
wymiary otworu w ramie:  $\Phi 306$ , nr katalog. **253 925 610**,
- 8.rama montażowa **UDM3 Q3/Q4**, otwór pod pokrywy uchylne: **KD1 Q4 – 594**  
i **KDR1 Q3 – 593**; wymiary otworu w ramie: **294 x 294 mm**,  
nr katalog. **253 926 610**,
- 9.rama montażowa **UDM3 ESDB 133** pod przepusty **LAFK (LARK)**, wymiary  
otworu w ramie:  $\Phi 110$ , nr katalog. **253 921 610**.