

Podłogowy punkt zasilania PPZ1 Q02 – do wylewki betonowej – karta katalogowa.



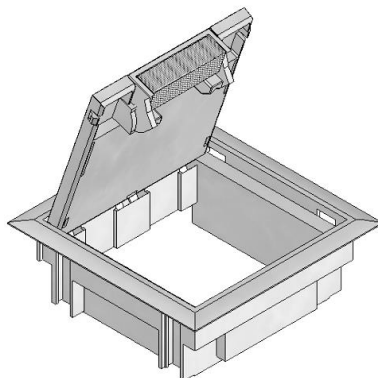
Parametry techniczne:

- materiał: **poliamid**,
- kształt: **kwadrat** (132 x 132 mm)
- PPZ **dostępny w 2 wykonaniach**:
 - **z ramką R5**, do wykładzin miękkich (dywan, pcv) lub
 - **z kantem K12**, do terakoty, gresu itp.,
- min. **zagłębienie** PPZ1 Q02 (wyposażonej w puszki montażowe): **70 mm**,
- PPZ1 Q02 przeznaczony do montażu **2 gniazd** standardu **M45** (45 x 45 mm),
- w kłapie **jeden wypust** na kabelki; **wypust z poliamidu (nowość!)**,
- **zastosowanie**: w pomieszczeniach wewnątrz budynków;
montaż w podłogach czyszczonych na sucho (**IP 20**).

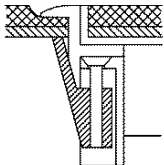


Uwaga: aby zamontować PPZ1 Q02 w wylewce, należy zastosować puszkę podłogową UDH Q02.

PPZ1 Q02 z ramką R5 lub kantem K12 – do wylewki.

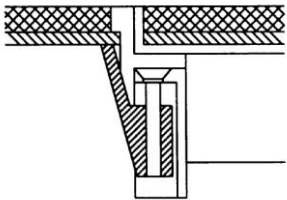


A. PPZ1 Q02 z ramką.

	<p>Ramka – służy do dociśnięcia wykładziny miękkiej (dywan, pcv, linoleum itp.). Wykładzina naklejona także na klapie.</p> <p>Ramka z poliamidu; podstawowe wykonanie – ramka R5 (5 mm).</p>
-------------------------------------------------------------------------------------	--------------------------------------------------------------------------------------------------------------------------------------------------------------------------------------------------------------------

Typ - model	Kolor ramki	Otwór montażowy	Nr katalogowy
PPZ1 Q02 R5 7011	szary	132 x 132 mm	450 422 001

B. PPZ1 Q02 z kantem (pionową krawędzią).

	<p>Kant – służy do obrobienia PPZ płytkami (doczołowo). Płytki wklejane także w klapę.</p> <p>Kant z poliamidu. Podstawowe wykonanie – K12 (12 mm).</p>
-------------------------------------------------------------------------------------	-------------------------------------------------------------------------------------------------------------------------------------------------------------------------------

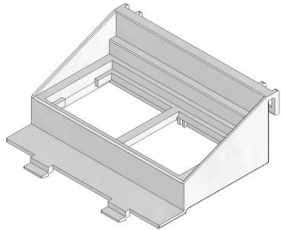
Typ - model	Kolor ramki	Wymiary montażowe	Nr katalogowy
PPZ1 Q02 K12 7011	szary	132 x 132 mm	450 542 001

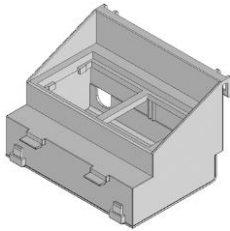
C. Puszki montażowe.

We florboksie PPZ1 Q02 można zamontować **2** dowolne **gniazda** standardu M45 (45 x 45 mm) lub 4 pojedyncze moduły 22,5 x 45 mm

Dwa gniazda montowane w jednej puszcze montażowej **PM02 M4**.

Puszki **PM02 M4** dostępne są w 2 wykonaniach:

	<p>Puszka PM02 M4D jest otwarta od spodu (głównie pod gniazda słaboprądowe).</p> <p>Nr katalogowy: 705 996 010.</p>
------------------------------------------------------------------------------------	-----------------------------------------------------------------------------------------------------------------------------------

	<p>Puszka PM02 M4S jest zamknięta od spodu (głównie pod gniazda 230V).</p> <p>Nr katalogowy: 705 996 020.</p>
-------------------------------------------------------------------------------------	-----------------------------------------------------------------------------------------------------------------------------