


## Pokrywa uchylna Q2S - 568d - do podłogi podniesionej.

### Parametry techniczne:

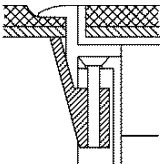
- materiał: poliamid,
- pokrywy z **ramką R5** do wykładzin miękkich ,  
lub z **kantem K12** do terakoty, gresu itp.,
- **ramka** pod grubość wykładzin = **5 mm** lub **kant** pod grub. płytek (+ klej) = **12 mm**,
- min. zagłębienie pokrywy: **60 mm**,
- pokrywa przeznaczona do montażu **8 gniazd** standardu **M45** (45 x 45 mm),
- układ gniazd w pokrywie - **skośny**,
- w pokrywie **dwa wypusty** na kabelki,
- podstawowy kolor: **szary** (inne kolory na zamówienie, ale dla większych ilości).



## Pokrywa uchylna Q2S – 568d z ramką lub kantem - do podłóg podniesionych.

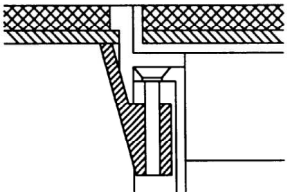


## A. Pokrywa Q2S - 568d z ramką.

	<p><b>Ramka</b> – służy do przyciśnięcia wykładziny miękkiej (dywan, pcv, linoleum itp.). Wykładzina naklejona także na klapie.</p> <p>Ramka z <b>poliamidu</b>; podstawowe wykonanie – ramka <b>R5</b> (5 mm).</p>
---	---

Typ - model	Kolor ramki	Grubość płyty	Otwór montażowy w płycie	Nr katalogowy
KD2 Q2S - <b>568d</b> R5 7011	szary	15 - 35 mm	228 x 228 mm	368 423 011
KD3 Q2S - <b>568d</b> R5 7011	szary	35 - 50 mm	228 x 228 mm	368 424 011
KD0 Q2S - <b>568d</b> R5 7011	szary	płyta mineralna	228 x 228 mm	368 427 011

## B. Pokrywa Q2S - 568d z kantem (pionową krawędzią).

	<p><b>Kant</b> – służy do obrobienia pokrywy płytkami (doczołowo). Płytki wklejane również w klapę pokrywy.</p> <p>Kant z <b>poliamidu</b>; podstawowe wykonanie – <b>K12</b> (12 mm).</p>
---	--

Typ - model	Kolor ramki	Grubość płyty	Otwór montażowy w płycie	Nr katalogowy
KD2 Q2S - <b>568d</b> K12 7011	szary	15 - 35 mm	228 x 228 mm	368 543 011
KD3 Q2S - <b>568d</b> K12 7011	szary	35 - 50 mm	228 x 228 mm	368 544 011
KD0 Q2S - <b>568d</b> K12 7011	szary	płyta mineralna	228 x 228 mm	368 547 011

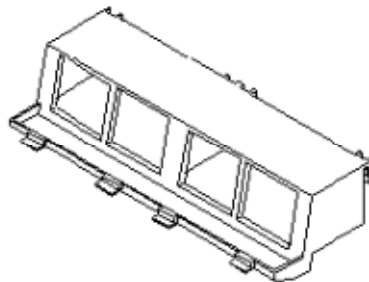
## C. Puszki montażowe.

W pokrywie **Q2S - 568d** można zamontować **8** dowolnych **gniazd** standardu M45 (45 x 45 mm) lub **16 pojedynczych modułów** (22,5 x 45 mm).

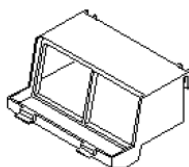
Montaż gniazd w pokrywie w **puszkach montażowych GB4**.

Do wyboru mamy **2 możliwości**:

- albo w **2 puszkach** montażowych **GB4 M8/45**  
(po 4 gniazda w puszcze montażowej = 8 pojed. modułów).  
Nr katalog. puszek montażowych GB4 M8/45: **405 998 010**.



- albo w **4 puszkach** montażowych **GB4M4/45**  
(po 2 gniazda w puszcze montażowej = 4 pojed. moduły).  
Nr katalog. puszek montażowych GB4M4/45: **405 997 011**.



**Uwaga:** w puszkach **GB4M8/45** lub **GB4M4/45** - skośne ułożenie gniazd.