

Kaseta podłogowa najazdowa **HBKK 405** - karta katalogowa.



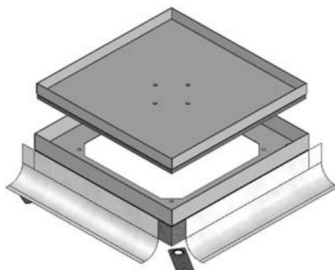
Opis produktu.

Mocna, stabilna **kaseta** samonośna, **najazdowa**, o **obciążeniu do 20.000 N (20 kN)**.
Przeznaczona jest **do podłóg** czyszczonych **na sucho** lub **na mokro**.
Puszkę podłogową UDH zastępuje tu **specjalna**, mocna konstrukcja nośna (**rama zewn.**),
wykonana z **kątowników stalowych** (ocynkowanych), z zamontowanymi w narożach
zespołami poziomującymi (kołki gwintowane **M12** oraz łapy).
Przy montażu kasety w wylewce, ramę nośną kasety należy wyposażyć w boczną **folię
osłonową**, chroniącą wnętrze kasety przed waniem się do niego wylewki.
Poprzez nacięcie tej folii wprowadzamy odpowiednie kanały podłogowe (lub rury).
W ramie nośnej (zewnątrznej) zamocowana jest właściwa kaseta (**rama wewnętrzną**)
(jest to bowiem konstrukcja „**rama w ramie**”).

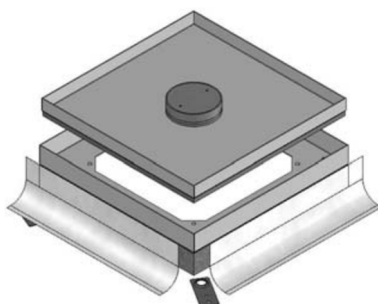
Ramy (zewnątrzna i wewnętrzną) samej **kasety** wykonane są ze **stali nierdzewnej**.
Min. **zagłębienie kasety**: ok. 110 mm.

Wykonania kaset HBKK Q405.

Do dyspozycji mamy 2 wykonania kaset :



- kasety **ślepe (rewizje)**, bez wyposażenia, bez wypustu na kabelki.
Oznaczenie typu: **HBKK Q405BL E44, kasetta ślepa**, nr katalog. **492 404 429**

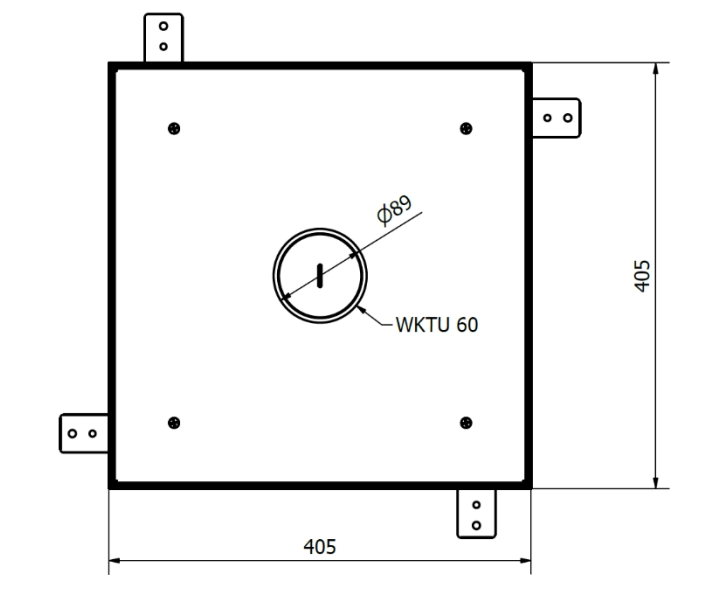


- kasety **wyposażone w gniazda**, z mocnym **wypustem** na kabelki tzw. **tubusem**.
Oznaczenie typu: **HBKK Q405TUM E44, kasetta z tubusem**, nr katalog. **492 404 459**.
W kasecie **HBKK Q405 z tubusem** można zamontować maks. **12 gniazd M45 (45 x 45 mm)**.
Gniazda montowane są w **3** puszkach montażowych **GBPM4 M8S**, nr katalog. **405 998 050**.



*Puszka montażowa gniazd serii **GBPM4 M8S**.*

Wymiarowanie kasety.



Wymiary zewnętrzne kaset: **405 x 405 mm**.

Centralnie, w wyjmowanej ramie wewnętrznej, zamontowany jest aluminiowy **tubus** – jako mocny wypust na kabelki.

Oznaczenie tubusa: **WKTU 60**, nr katalogowy: **681 988 555**.

Średnica zewn. tubusa: $\text{Ø}80$ mm.

Średnica wewn.: $\text{Ø}60$ mm.

Wysokość tubusa: 33 mm.

Zagłębienie w ramie wewn. – 30 mm.

Kaseta HBKK Q405 jest kasetą **poziomowaną**.

Do poziomowania zastosowano zespoły poziomujące kasetę: **ZE- NSSK**

(są to 4 kołki gwintowane **M12** wraz łapami mocującymi do podłoża).



Przykładowe wykonania zespołów poziomujących **ZE - NSSK**:

- **ZE – NSKK 070**, zakres poziomowania: 115 – 150 mm
- **ZE – NSSK 100**, zakres poziomowania: 150 – 180 mm
- **ZE – NSSK 120**, zakres poziomowania: 170 – 200 mm



Kaseta HBKK Q405 jest kasetą najazdową, ciężką.



Wyjmowanie obrobionej ramy wewn. kasety - ssawką szklarską