

## Podłogowy punkt zasilania PPZ E04 - do podłóg podniesionych.

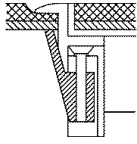


### Podstawowe parametry techniczne:

- materiał: poliamid **bezhalogenowy**,
- z **ramką R5** (opcjonalnie **R12**) do wykładzin miękkich;  
ramka R5 pod grubości wykładzin = 5 mm,
- z **kantem K12** do twardych wykończeń (maks. 12 mm),
- min. zagłębienie florboksa: **55 - 60 mm**,
- przeznaczona do montażu maks. **4 gniazd** standardu **M45**,
- montaż gniazd – **skośny** (wtyczki wpinane poziomo, po skosie),
- podstawowy kolor ramki: **szary**  
(inne kolory na zamówienie, ale dla większych ilości),
- **jeden wypust** na kabelki w klapie  
**Uwaga: ciągnąć** (do otwierania kłapy): **z poliamidu (nowość!)**.
- **zastosowanie**: pomieszczenia wewnątrz budynków;  
w podłogach czyszczonych na sucho  
(**IP 20** przy otwartej klapie; **IP30** – przy zamkniętej),
- obciążalność: punktowa = 1500N; powierzchniowa (rozłożona) = 2000N.



## PPZ E04 z ramką – do podłóg podniesionych.

	<p><b>Ramka</b> – służy do przycięnięcia położonej na podłodze wykładziny miękkiej (dywan, pcv, linoleum itp.). Wykładzina naklejona także na klapie.</p> <p>Ramka z poliamidu; podstawowe wykonanie – ramka <b>R5</b> (5 mm).</p>
---	--

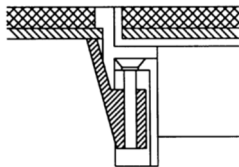
Typ - model	Kolor ramki	Wymiary montażowe (otwór w płycie)	Nr katalogowy
<b>PPZ2 E04 R5 7011</b>	szary	147 x 247 mm	454 423 010
<b>PPZ3 E04 R5 7011</b>	„	„	454 424 010
<b>PPZ0 E04 R5 7011</b>	„	„	454 427 010

### Uwaga:

**PPZ2 E04** - montowany w płycie podłogi o maks. grubości **35 mm**,

**PPZ3 E04** - montowany w płycie o grub. **powyżej 35 mm** (do 50 mm).

## PPZ E04 z kantem do podłóg podniesionych.

	<p><b>Kant</b> – służy do obrobienia PPZ (z zewnątrz, doczołowo) płytkami, panelami itp.. Płytki (panele) wklejane również w klapę PPZ</p> <p>Kant z poliamidu; podstawowe wykonanie – <b>K12</b> (12 mm).</p>
---	--

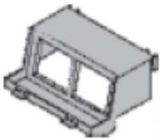
Typ - model	Kolor ramki	Wymiary montażowe (otwór w płycie)	Nr katalogowy
<b>PPZ2 E04 K12 7011</b>	szary	147 x 247 mm	454 543 010
<b>PPZ3 E04 K12 7011</b>	„	„	454 544 010
<b>PPZ0 E04 K12 7011</b>	„	„	454 547 010

# Puszki montażowe.

W **PPZ E04 R5 7011** można zamontować **4** dowolne **gniazda** standardu **M45** (45 x 45 mm).

Montaż gniazd w **2** **puszkach** montażowych **PM04 M4**

W każdej puszcze **PM04 M4** montowane są **2** **gniazda**.

	<p>Puszka montażowa <b>PM04 M4</b>, z 2 otworami pod gniazda M45 (45 x 45 mm).</p> <p>Nr katalogowy: <b>705 997 010 (011)</b>.</p>
---	--

## Uwaga:

w puszkach montażowych **PM04 M4** - **skośne** ułożenie gniazd  
(wtyczki wpinane z boku, po skosie).

