

# Podłogowy punkt zasilania PPZ Q08s do podłogi podniesionej – karta katalogowa.



## Podstawowe parametry techniczne:

- materiał: poliamid **bezhalogenowy**,
- PPZ Q08s z **ramką R5** do wykładzin miękkich lub z **kantem K12** do terakoty, gresu itp.,  
**Uwaga:** zamiast PPZ Q08s z kantem K12 możliwe wykonanie PPZ Q08s z ramką **R12**.
- **ramka** pod grubość wykładzin = 5 mm lub **kant** (ramka) pod grub. płytek (+ klej) = 12 mm,
- min. **zagłębienie** PPZ Q08s: **55 - 60 mm**,
- montaż maks. **8 gniazd** standardu M45,

**Uwaga:** dodatkowo **2 otwory** pod RJ45 (Keystone),  
zaślepienie, w belce poprzecznej.



- układ gniazd – wyłącznie **skośny** (wtyczki wsuwane z boku, po skosie),
- w kłapie PPZ Q08s  **jeden wypust** na kabelki;
- podstawowy kolor: **szary** (inne kolory na zamówienie, ale dla większych ilości).
- **otwór** pod PPZ Q08s **w płycie podłogi podniesionej: 229 x 229 mm.**
- **obciążalność:** punktowa = 1500N, zaś powierzchniowa (rozłożona) = 2000N.

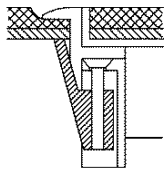
- **zastosowanie:** wewnątrz budynków, w pomieszczeniach czyszczonych na sucho (IP20 przy otwartym dekielku, zaś IP30 przy zamkniętym).

- **nowość: ciągną do otwierania klapy - z tworzywa.**



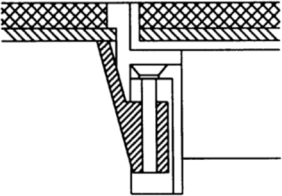
## PPZ Q08s z ramką lub kantem - do podłóg podniesionych.

### A. PPZ Q08s z ramką (do wykładzin).

	<p><b>Ramka</b> – służy do przycięnięcia wykładziny miękkiej (dywan, pcv, linoleum itp.). Wykładzina naklejona także <b>na klapie</b>. Ramka z poliamidu; podstawowe wykonanie – ramka <b>R5</b> (5 mm).</p>
-------------------------------------------------------------------------------------	--------------------------------------------------------------------------------------------------------------------------------------------------------------------------------------------------------------------------

Typ - model	Kolor ramki	Grubość płyty	Wymiary zewn. korpusu	Nr katalogowy
PPZ2 Q08s R5 7011	szary	15 - 35 mm	228 x 228 mm	<b>478 423 010</b>
PPZ3 Q08s R5 7011	szary	35 - 50 mm	228 x 228 mm	<b>478 424 010</b>

## B. PPZ Q08s z kantem (pionową krawędzią).

	<p><b>Kant</b> – służy do obrobienia PPZ 08s <b>plytkami</b> (doczołowo). Płytki wklejane również w klapę PPZ.</p> <p>Kant z poliamidu; podstawowe wykonanie – <b>K12</b> (12 mm).</p>
-----------------------------------------------------------------------------------	--------------------------------------------------------------------------------------------------------------------------------------------------------------------------------------------

Typ - model	Kolor ramki	Grubość płyty	Wymiary zewn. korpusu	Nr katalogowy
PPZ2 Q08s K12 7011	szary	15 - 35 mm	228 x 228 mm	<b>478 543 010</b>
PPZ3 Q08s K12 7011	szary	35 - 50 mm	228 x 228 mm	<b>478 544 010</b>

### Uwaga:

alternatywnym rozwiązaniem (zamiast PPZ Q08s K12) jest wykonanie **PPZ Q08 R12**.

PPZ2 Q08s R12 7011	szary	15 - 35 mm	228 x 228 mm	<b>478 443 010</b>
PPZ3 Q08s R12 7011	szary	35 - 50 mm	228 x 228 mm	<b>478 444 010</b>

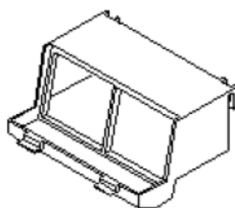
## C. Puszki montażowe.

W **PPZ Q08s** można zamontować **8** dowolnych **gniazd** standardu M45 (45 x 45 mm) lub **16 pojedynczych modułów** (22,5 x 45 mm).

**Dodatkowo:** 2 x pojedyncze gniazda RJ45 (Keystone).

Montaż gniazd w **4 puszkach** montażowych **PM04 M4** (po 2 gniazda w puszcze = 4 pojed. moduły).

Nr katalogowy: **705 997 010 (011)**.



**Uwaga:** w puszkach **PM04 M4** - **skośne ułożenie gniazd** (wtyczki wpinane z boku, po skosie).